

## РУБЛЕВЫЕ ВЫПУСКИ

УТМ, %	знач.	Изм., б.п.		
		за день	за мес.	YTD
ОФЗ 46020	7.3	1	(65)	(183)
Газпром-11	7.2	(1)	(56)	(180)
ОГК-2	5.9	2	(216)	(349)

## СЫРЬЕВЫЕ РЫНКИ

	знач.	Изм., %		
		за день	за мес.	YTD
Золото, \$/унция	1149.4	1.3	2.3	4.8
Urals, \$/барр.	82.3	(0.8)	5.6	7.5
S&P Металлы, инд.	1811.2	(0.7)	5.5	6.1
S&P C/x прод., инд.	515.8	1.4	(6.1)	(16.2)

## ДЕНЕЖНЫЙ РЫНОК

RUB млрд.	знач.	Изм.		
		за день	за мес.	YTD
РЕПО в ЦБ	9.7	(4.9)	(0.1)	(104.7)
Корсчета	488.0	51.2	14.9	(346.1)
Депозиты в ЦБ	676.3	(8.4)	5.8	236.0

	знач.	Изм., б.п.		
		за день	за мес.	YTD
NDF 1Y, %	4.16	(24)	(93)	(227)
MOSPrime O/N, %	3.37	(10)	(55)	192

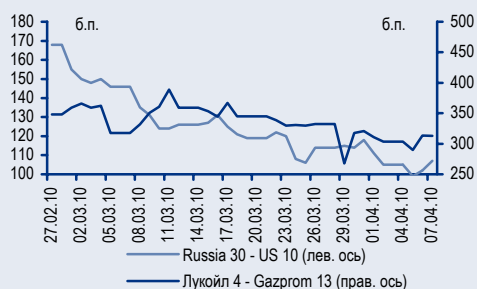
  

USD RUB	знач.	Изм., %		
		за день	за мес.	YTD
	29.31	(0.1)	0.6	(2.4)

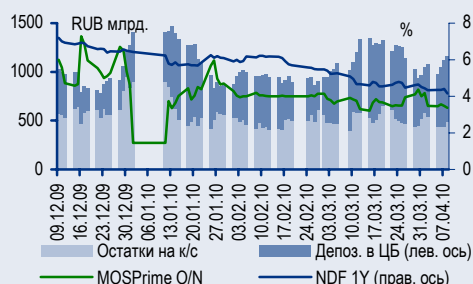
## ИНДЕКСЫ

б.п.	знач.	Изм., б.п.		
		за день	за мес.	YTD
Russia 30 - UST 10	107.0	5	(28)	(49)
EMBI + Spread	255.1	9.2	(25.9)	(39.4)
ITRAXX HY	693.5	-	-	-

## ИНДИКАТИВНЫЕ СПРЕДЫ



## ИНДИКАТОРЫ ДЕНЕЖНОГО РЫНКА



## СТРАТЕГИЯ

### Внутренний рынок

- Корзина осталась на нижней границе коридора ЦБ** стр. 2
- Бумаги Москвы разместились выше ориентиров** стр. 2
- В облигациях топтание на месте** стр. 2
- Рубль отпустят в свободное плавание?** стр. 3

## ДЕНЕЖНЫЙ РЫНОК

- Показатели ликвидности на высоте** стр. 4

## НОВОСТИ ВКРАТЦЕ

**Синтерра (NR).** Как сообщил гендиректор компании «Телекоминвест» (владеет 31,3% акций Мегафона) Иван Стрешинский, сделка по продаже Синтерры Мегафону находится под угрозой срыва фактически из-за отсутствия конструктивного диалога с основным акционером Синтерры – группой «Промсвязькапитал». Напомним: еще в начале марта Промсвязькапитал сообщал, что не принял решения о продаже Синтерры и, кроме того, рассматривает предложения и от других потенциальных покупателей. Мы полагаем, что при текущей благоприятной конъюнктуре на долговых рынках Синтерра вряд ли столкнется с проблемами при прохождении оферты по выпуску **Синтерра-1** в августе нынешнего года. При этом облигации Синтерры, торгующиеся с доходностью порядка 7–7,3% к оферте, по нашему мнению, смотрятся дорого исходя из кредитных метрик эмитента.

## ТОРГОВЫЕ ИДЕИ

- ✦ Рублевые облигации качественных эмитентов привлекательны для покупки при спреде к ставкам РЕПО и/или NDF, равном более 300 б.п. Таковыми облигациями являются среднесрочные выпуски ОФЗ, **ВТБ24-1**, **РЖД-10**, а также **Акрон-3**, **ЛК Уралсиб-2**.
- ✦ Рублевые выпуски **Сибметинвест-1,2** выглядят недооцененными относительно ставок РЕПО.
- ✦ Выпуски **РЖД-15,17,18** с плавающим купоном предоставляют наилучшее сочетание риска и доходности при игре на снижение ставок MosPrime.
- ✦ Премия облигаций российских квазисуверенных эмитентов в сегменте GEM может исчезнуть после успешного размещения суверенных бумаг России. В частности, **Gazprom'18** дешев относительно **Petrobras'18**.
- ✦ Выпуски TNK-BP выглядят наиболее недооцененными среди бумаг инвестиционной категории GEM.
- ✦ Банковские выпуски **Russian Standard Bank'11** и **HCFB'11** отстали от рынка в сегменте бумаг с рейтингом категории «BB/Ba».
- ✦ Покупать еврооблигации **Sinek'15**, выглядящие дешево для своих рейтингов (-/Ba1/BBB-).
- ✦ Покупать бумаги **NKNH'12**, недооцененные относительно бумаг металлургических эмитентов с рейтингом на уровне «B» (Евраз и ТМК).

## RUSSIAN INFORMER

Новости и комментарии, относящиеся к рынку акций, см. в нашем ежедневном издании **Russian Informer**.

## Стратегия

### Внутренний рынок

#### Корзина осталась на нижней границе коридора ЦБ

Валютные торги вчера проходили вчера спокойно, стоимость бивалютной корзины ЦБ к закрытию осталась на уровне предыдущего торгового дня – 33,73 руб., а курс доллара составил 29,32 руб./долл. Снижение спроса на рубль было обусловлено негативной динамикой сырьевого рынка, на котором нефть и металлы подешевели на 0,5%; нефть – до 85 долл./барр. Объем сделок купли-продажи превысил 4 млрд долл., причем ЦБ, по нашим наблюдениям, купил порядка 700 млн долл. Кстати говоря, по информации ЦБ, за март объем чистых покупок долларов регулятором превысил 14 млрд долл., то есть составил в среднем 650 млн долл. в день, что соответствует нашим оценкам.

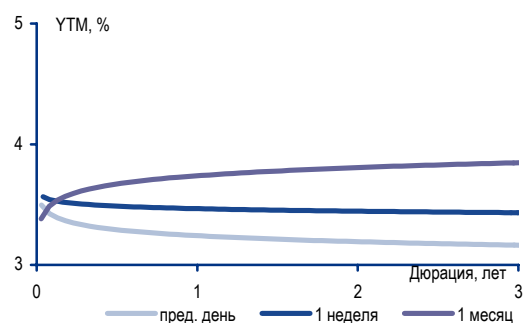
#### Бумаги Москвы разместились выше ориентиров

В ходе аукциона по доразмещению бумаг выпуска **МГор-48** номиналом 10 млрд руб. спрос составил 14,45 млрд руб. и было размещено 98% предложенных бумаг. Большинство участников выставляло заявки с небольшой премией к рынку, в результате рыночный спрос был сформирован на уровне  $YTM_{7,58\%}$ , что оказалось на 5 б.п. выше первоначального ориентира. Последние заявления денежных властей и представителей Минфина подтверждают намерение регулятора завершить цикл понижения процентных ставок (в частности позавчера на эту тему высказывался Алексей Кудрин), что естественным образом снизило спрос инвесторов на длинные инструменты. Кроме того, вчера Минфин назвал внутренний рынок облигаций приоритетным для заимствований, что означает увеличение предложения качественных бумаг на первичном рынке ближе ко второй половине года.

#### В облигациях топтание на месте

По итогам вчерашнего дня рынок рублевых облигаций продемонстрировал небольшие ценовые изменения, единой динамики сформировано не было. Лучше рынка по-прежнему выглядел длинный выпуск **ОФЗ 46021** ( $YTM_{6,95\%}$ ), подорожавший на 80 б.п., также более чем 1,5 п.п. прибавили в цене **ОФЗ 26200** ( $YTM_{5,95\%}$ ). В негосударственном сегменте первого эшелона покупки прошли в выпусках **МГор-49**, **БО ЛУКОЙЛ-7**, **РСХБ-10**, **Газпром-11**, которые подросли в цене на 30–60 б.п., компенсировав ценовое снижение несколькими днями ранее. Во втором эшелоне в минусе закрылись рекомендуемые нами к покупке облигации **КБ РенКап-3** ( $YTW_{10,9\%}$ ) и **ЛК Уралсиб-2** ( $YTW_{10,65\%}$ ), предложение на продажу отмечено также в выпусках АФК «Система» и Башнефти.

Изменение кривой NDF долл./руб. – LIBOR



Источники: Bloomberg

## Рубль отпустят в свободное плавание?

Вчера была вновь поднята тема инфляционного таргетирования, которое в настоящее время осуществляется как с помощью курсовой политики, так и посредством процентных ставок. Существует широко распространенное мнение о том, что инфляция в РФ (по аналогии с экономиками развитых стран) должна контролироваться исключительно процентными ставками, для чего необходимо отпустить рубль в свободное плавание. Заметим, что при текущих ценах на нефть уход ЦБ с валютного рынка означает быстрое укрепление рубля (до 20–25 руб./долл.). Естественно, в этом случае появляется краткосрочный позитивный эффект в виде снижения цен на импортируемые товары, которые доминируют в российском потреблении. Однако в качестве долгосрочного негативного эффекта от укрепления рубля резко увеличивается зависимость экономики от конъюнктуры рынка углеводородов. Сокращение притока средств по счету текущих операций в результате роста импорта приведет к высокой волатильности валютного рынка. Немногие отечественные производители, не входящие в сырьевой сегмент, окажутся неконкурентоспособными с подешевевшими импортными товарами и услугами. В итоге экономика РФ сведется к простому обмену углеводородов на продукты и услуги со всеми вытекающими отсюда негативными последствиями как для внешнеполитической так и социальной сферы. Мы придерживаемся той точки зрения, что российская экономика еще не созрела для перехода на свободный курс национальной валюты, которого, кстати говоря, в чистом виде нет в большинстве развивающихся стран мира. По-видимому, курс рубля останется основным инструментом сдерживания инфляции в условиях высоких цен на нефть, в то время как процентные ставки будут играть лишь второстепенную роль.

*Денис Порывай, poryvajdv@uralsib.ru*

## Денежный рынок

### Показатели ликвидности на высоте

Ликвидность растет, приводя к снижению ставок межбанковского кредитования. Индикативная однодневная ставка MosPrime потеряла 10 б.п. и составила 3,37%. Мы ожидаем, что ставки продолжат оставаться на низких уровнях, и не предвидим какого-либо отрицательного воздействия на них в ближайшей перспективе.

Остатки на корсчетах кредитных организаций в ЦБ выросли на 51,2 млрд руб. до 488 млрд руб., депозиты банков снизились на 8,4 млрд руб. до 676,3 млрд руб. Объем сделок ЦБ по операциям РЕПО-кредитования составил 9,7 млрд руб., что на 34% меньше, чем в предыдущую сессию.

Рубль укрепился, несмотря на ухудшение внешней конъюнктуры. Цены на нефть снизились, а фондовые рынки скорректировались на фоне фиксации прибыли. Рубль по итогам сессии прибавил 8 копеек к бивалютной корзине (33,73 руб.), 4 копейки к доллару (29,33 руб./долл.) и 14 копеек к евро (39,12 руб./евро). Сегодня рубль вряд ли сможет противостоять коррекции в нефтяных ценах и ухудшению настроений на фондовых рынках, и, скорее всего, опустится до отметки в 29,4 руб./долл.

### Динамика требований ЦБ к банкам

Задолженность банков перед ЦБ, млрд руб.

	Текущий уровень	Максимальный уровень	Изменение
	07.04.2010	27.01.2009	
Однодневные кредиты	0,01	5,31	(5,30)
Ломбардные кредиты	10,5	34,7	(24,2)
Прочие кредиты	57	448	(391)
Беззалоговые кредиты	64	1 835	(1 772)
РЕПО	17	763	(747)
<b>Итого</b>	<b>147</b>	<b>3 087</b>	<b>(2 939)</b>

Источники: Банк России

Владимир Тухомиров, [tih\\_vi@uralsib.ru](mailto:tih_vi@uralsib.ru)  
 Леонид Слипченко, [slipchenkola@uralsib.ru](mailto:slipchenkola@uralsib.ru)  
 Наталья Майорова, [mayorovang@uralsib.ru](mailto:mayorovang@uralsib.ru)

## Календарь предстоящих событий

8 апреля	Размещение <b>ММК БО-05</b> (8 млрд руб.). Оферта <b>Русские масла-2</b> (1 млрд руб.). Погашение <b>Лаверна-1</b> (1 млрд руб.).
11 апреля	Погашение <b>ХКФ Банк-2010</b> (200 млн долл.).
12 апреля	Размещение <b>Аэрофлот БО-2</b> (6 млрд руб.). Размещение <b>Группа РАЗГУЛЯЙ-БО-09</b> (2 млрд руб.). Оферта <b>ЕЭСК-2</b> (1 млрд руб.). Оферта <b>Уралсвязьинформ-8</b> (2 млрд руб.).
13 апреля	Размещение <b>Газпром нефть БО-05</b> (10 млрд руб.). Размещение <b>Газпром нефть БО-06</b> (10 млрд руб.). Размещение <b>Банк Санкт-Петербург БО-01</b> (5 млрд руб.). Погашение <b>Кредит Европа Банк-2010</b> (250 млн долл.).
15 апреля	Оферта <b>МДМ Банк-8</b> (6,2 млрд руб.). Оферта <b>Система-Галс-1</b> (3 млрд руб.). Погашение <b>Уфаойл-ОПТАН-1</b> (1,5 млрд руб.). Погашение <b>Жилсоципотека-Финанс-2</b> (1,5 млрд руб.).
16 апреля	Погашение <b>Банк Санкт-Петербург-2010</b> (75 млн долл.). Погашение <b>Топпром-Инвест</b> (0,5 млрд руб.).
19 апреля	Оферта <b>АЦБК-Инвест-3</b> (1,5 млрд руб.). Оферта <b>Стройтрансгаз-3</b> (5 млрд руб.). Оферта <b>Арктел-инвест-2</b> (1 млрд руб.). Погашение <b>Юниаструм Банк-2</b> (1,5 млрд руб.).
20 апреля	Погашение <b>Виват-финанс-1</b> (1 млрд руб.). Погашение <b>Банк Солидарность-2</b> (0,95 млрд руб.).
21 апреля	Оферта <b>Система-Галс-2</b> (2 млрд руб.). Погашение <b>Интурист-1</b> (1 млрд руб.). Погашение <b>КД авиа-Финансы-1</b> (1 млрд руб.).
22 апреля	Оферта <b>Группа Джей Эф Си-1</b> (2 млрд руб.). Погашение <b>ЦУН ЛенСпецСМУ-1</b> (1 млрд руб.). Погашение <b>Пивдом-1</b> (1 млрд руб.). Погашение <b>Заводы Гросс-1</b> (1 млрд руб.). Погашение <b>Томск-Инвест-1</b> (0,5 млрд руб.).
23 апреля	Оферта <b>МТС-1</b> (10 млрд руб.).
26 апреля	Оферта <b>Моссельпром Финанс-2</b> (1,5 млрд руб.). Оферта <b>ВТБ-5</b> (15 млрд руб.). Оферта <b>ХКФ-5</b> (4 млрд руб.). Погашение <b>Татфондбанк-2010</b> (200 млн долл.). Погашение <b>Открытые инвестиции-2010</b> (50 млн долл.).
27 апреля	Размещение <b>Бинбанк-2</b> (1 млрд руб.). Оферта <b>Ак Барс Банк-4</b> (5 млрд руб.). Оферта <b>Глобэкс-Финанс-1</b> (4 млрд руб.).
28 апреля	Оферта <b>Ханты-Мансийск СтройРесурс-1</b> (3 млрд руб.). Оферта <b>МТС-2</b> (10 млрд руб.). Погашение <b>ЮЛК-Финанс-1</b> (1 млрд руб.).
29 апреля	Оферта <b>Уралхимпласт-1</b> (0,5 млрд руб.). Оферта <b>ОГК-6-1</b> (5 млрд руб.). Оферта <b>Межпромбанк-1</b> (3 млрд руб.). Оферта <b>Жилсоципотека-Финанс-3</b> (1,5 млрд руб.).
30 апреля	Оферта <b>Разгуляй-Финанс-5</b> (2 млрд руб.).

## Календарь событий денежного рынка

12 апреля	ЦБ разместит трехмесячные беззалоговые кредиты
13 апреля	ЦБ разместит пятидневные беззалоговые кредиты
14 апреля	Банки должны вернуть ЦБ 6,7 млрд руб.
15 апреля	Выплата страховых взносов
20 апреля	ЦБ разместит пятидневные беззалоговые кредиты
20 апреля	Выплата 1/3 НДС за I квартал 2010 г.
21 апреля	Банки должны вернуть ЦБ 2,8 млрд руб.
26 апреля	ЦБ разместит трехмесячные беззалоговые кредиты Выплата акцизов и НДС
27 апреля	ЦБ разместит пятидневные беззалоговые кредиты
28 апреля	Выплата налога на прибыль Банки должны вернуть ЦБ 5,5 млрд руб.

## Календарь оферт

Дата оферты	Выпуск	Объем выпуска, млн руб.	Цена оферты, %	Ставка предыдущего купона, %	Новая ставка купона, %	Дата следующей оферты / погашения
08.04.10	Русские масла-2	1 000	100	15,0	-	реструктуризация
	ЕЭСК-2	1 000	100	8,74	8,74	5 апреля 2012
12.04.10	Уралсвязьинформ-8	2 000	100	9,6	7,5	10 октября 2011
15.04.10	МДМ Банк-8	6 203	100	15,0	9,0	9 апреля 2015
	Система-Галс-1	3 000	100	15,0	8,5	8 апреля 2014
19.04.10	АЦБК-Инвест-3	1 500	100	14,25	9,5	18 октября 2010
	Стройтрансгаз-3	5 000	100	16,0	8,5	11 апреля 2013
	Артел-инвест-2	1 000	100	13,75	-	дефолт
21.04.10	Система-Галс-2	2 000	100	12,0	8,5	15 апреля 2014
22.04.10	Группа Джей Эф Си-1	2 000	100	16,0	5,0	20 октября 2011
23.04.10	МТС-1	10 000	100	14,01	-	-
26.04.10	Моссельпром Финанс-2	1 500	100	17,0	14,0	25 апреля 2011
	ВТБ-5	15 000	100	15,0	-	-
	ХКФ-5	4 000	100	15,0	-	-
27.04.10	Ак Барс Банк-4	5 000	100	13,0	-	-
	Глобэкс Финанс-1	4 000	100	15,0	-	-
28.04.10	Ханты-Мансийск СтройРесурс-1	3 000	100	18,0	-	13 октября 2010
	МТС-2	10 000	100	14,01	-	-
	Уралхимпласт-1	500	100	13,75	-	-
	ОГК-6-1	5 000	100	7,55	-	-
29.04.10	Межпромбанк-1	3 000	100	13,25	13,25	31 декабря 2010
	Жилсоципотека-Финанс-3	1 500	100	9,0	9,0	28 мая 2010
30.04.10	Разгуляй-Финанс-5	2 000	100	17,0	-	-

## Рынок рублевых облигаций

Выпуск	Объем, млн	Купон, %	Дата			Месяцев до		Цена	Изм.	Торговый объем, шт (осн.+РПС)	Котировки		Доходность, %			Дюр, лет	Рейтинг F/M/S	Сектор
			купона	оферты	погаш	офрт	погаш				покупка	продажа	офрт	погаш	текущ			
<b>КОРПОРАТИВНЫЕ РУБЛЕВЫЕ ОБЛИГАЦИИ</b>																		
7Контин.02	7 000 R	7.80	17.06.10	24.06.10	14.06.12	3.0	26.6	103.47			101.00	104.50	-8.37		3.76	0.23	торговля	
АВТОВА3об3	5 000 R	9.60	22.06.10		22.06.10		2.5	99.80			99.70	99.90		10.72	4.80	0.19	автопром	
АВТОВА3об4	5 000 R	18.50	25.05.10	27.05.10	20.05.14	2.0	50.1	98.90	48 390		98.55	99.40	27.23		9.33	0.11	автопром	
АвтомирФ-2	2 000 R	0.10	23.06.10		23.06.10		2.6										торговля	
АдаманФ2об	2 000 R	16.00	20.05.10		20.05.10		1.4				97.00						строительство	
АИЖК 10об	6 000 R	8.05	15.05.10		15.11.18		104.8	101.00	66 172		100.80	101.00		8.07	1.94	4.42	финансы	
АИЖК 11об	10 000 R	8.20	15.06.10		15.09.20		127.1	101.20	3 600		100.70	101.99		7.46	2.04	5.15	финансы	
АИЖК 3об	2 250 R	9.40	15.04.10		15.10.10		6.4	101.40						6.82	2.29	0.47	финансы	
АИЖК 4об	900 R	8.70	01.05.10		01.02.12		22.2	108.53			100.00	106.90		3.88	1.95	1.62	финансы	
АИЖК 5об	2 200 R	7.35	15.04.10		15.10.12		30.7	99.85	-0.40					7.64	1.82	1.72	финансы	
АИЖК 6об	2 500 R	7.40	15.04.10		15.07.14		52.0	99.40						7.83	1.84	2.64	финансы	
АИЖК 7об	4 000 R	7.68	15.04.10		15.07.16		76.4	99.55	0.05					8.03	1.90	3.56	финансы	
АИЖК 8об	5 000 R	7.63	15.06.10	15.03.14	15.06.18	48.0	99.7	100.10	0.10	10 000	100.00	100.10	7.81	1.92	2.66	финансы		
АИЖК 9об	5 000 R	7.49	15.05.10		15.02.17		83.5	99.30	0.20	35 216	99.30	99.55		7.90	1.84	3.58	финансы	
АиФ-02	1 000 R	16.00	25.06.10	31.12.10	21.12.12	9.0	33.0	100.72	-0.19	2 351	100.70	100.90	14.96		7.92	0.60	телеком	
АК БАРС-03	10 000 R	13.10	27.04.10	05.05.10	25.10.11	1.0	18.9	100.60			100.00	100.60	1.48		6.49	0.07	банки	
АК БАРС-04	5 000 R	13.00	20.04.10		15.10.13		42.9	100.10		50 000	100.20	100.36		13.38	6.48	2.45	банки	
Акрон-2	3 500 R	14.05	23.09.10	26.09.11	19.09.13	18.0	42.0	108.35	1.25	68	107.10	108.33	7.98		6.47	1.28	сырье	
Акрон-3	3 500 R	13.85	26.05.10	25.05.12	20.11.13	26.0	44.1	107.90	-0.10	15 000	107.90	109.00	9.85		6.40	1.68	сырье	
Альянс-01	3 000 R	14.00	15.09.10		14.09.11		17.5	98.96			93.71			15.36	7.05	1.16	сырье	
Амурмет-03	3 000 R	0.10	16.04.10		15.04.11		12.4										металлургия	
Амурмет-07	6 000 R	18.00	30.06.10		30.06.12		27.2										металлургия	
Аркада-03	1 200 R		30.09.10		31.03.11		11.9										с/х	
Атомэнрр01	30 000 R	10.75	15.02.11		15.02.14		47.0	100.75		733 380	101.70	102.20		10.48	10.67	3.00	энергетика	
Атомэнрр02	30 000 R	10.75	15.02.11		15.02.14		47.0	101.99	0.04	230 001	101.80	102.35		10.07	10.54	3.02	энергетика	
БалтИнвБ-1	1 000 R	16.00	27.04.10	04.05.10	26.04.11	1.0	12.8	99.96			99.50		12.86		3.99	0.06	банки	
БАНАНА-М-2	1 500 R	11.50	12.08.10		12.08.10		4.2										торговля	
БанкМоск-1	10 000 R	10.64	30.07.10	06.08.10	29.07.11	4.0	15.9	101.63					5.03		5.22	0.32	банки	
БанкМоск-2	10 000 R	7.50	06.08.10	11.02.11	01.02.13	10.0	34.4	101.21					5.93		3.70	0.78	банки	
БанкСОЮ303	2 000 R	16.00	26.04.10	28.10.10	02.05.11	7.0	13.0				1.91						банки	
БанкСОЮ304	3 000 R	9.50	18.08.10		23.02.11		10.7										банки	
БаренцевФ1	800 R	20.00	05.07.10		04.07.11		15.1	108.95			1.00			12.68	4.58	1.01	потреб. Тов	
Бахетле-1	1 000 R	15.00	19.05.10		19.05.10		1.4	98.57			100.51	101.25		29.56	7.59	0.09	торговля	
БаширэнЗв	1 500 R	8.30	12.06.10		09.03.11		11.2										энергетика	
Башнефть-01	15 000 R	12.50	22.06.10	21.12.12	13.12.16	33.0	81.4	107.00	-0.30	471	106.71	107.45	9.69		5.82	2.11	сырье	
Башнефть-02	15 000 R	12.50	22.06.10	21.12.12	13.12.16	33.0	81.4	107.30		420 010	107.21	107.35	9.56		5.81	2.12	сырье	
Башнефть-03	20 000 R	12.50	22.06.10	21.12.12	13.12.16	33.0	81.4	107.35	0.05	305 000	107.30	107.40	9.54		5.81	2.12	сырье	
Белон 02	2 000 R	17.00	26.08.10	28.02.11	23.02.12	11.0	22.9	105.82	-1.38	2 260	105.82	107.24	10.06		8.01	0.78	металлургия	
Вагонмаш 2	1 000 R	15.50	16.06.10		15.12.10		8.4	80.00		500	83.00	90.99		60.53	9.66	0.40	машиностр.	
ВБД ПП 2об	3 000 R	9.00	16.06.10		15.12.10		8.4	103.00		3 170	100.00	108.67		4.57	4.36	0.64	потреб. тов.	
ВБД ПП 3об	5 000 R	15.00	01.09.10	03.09.10	27.02.13	5.0	35.2	103.60		3 553	103.60	103.74	5.80		7.22	0.39	потреб. тов.	
ВИА АИЖК А	9 440 R	8.50	15.06.10		15.03.40		364.5	100.02			93.00			8.69	2.14	10.16	финансы	
Виват-фин1	1 000 R	12.10	20.04.10		20.04.10		0.4										торговля	
ВикторияФ-БО-01	2 000 R	12.50	17.08.10	17.08.10	12.02.13	4.0	34.7	100.65			101.05	101.10	10.81		6.19	0.33	торговля	
ВК-Инвест1	10 000 R	9.25	23.07.10		19.07.13		40.0	104.75	-0.05	235 698	104.75	105.00		7.72	4.40	2.66	телеком	
ВК-Инвест3	10 000 R	15.20	13.07.10	14.07.11	08.07.14	15.0	51.8	109.95	0.05	136 271	109.80	109.95	6.91		6.89	1.10	телеком	
ВлгТлвТ-2	3 000 R	9.50	01.06.10		30.11.10		7.9				99.50						телеком	
ВлгТлвТ-3	2 300 R	8.50	01.06.10		30.11.10		7.9	100.40	0.05	1 379	100.45			7.56	4.22	0.36	телеком	
ВлгТлвТ-4	3 000 R	12.00	08.06.10	11.03.11	03.09.13	11.0	41.5	104.40	1.78	4 500	101.14		7.13		2.87	0.82	телеком	
ВнешрБ 01	1 500 R	14.00	19.05.10	22.11.10	14.11.12	8.0	31.7	100.76	0.09	9 000	100.00	101.00	12.73		6.93	0.53	банки	
ВостЭксБО1	1 000 R	12.50	09.09.10	15.03.11	07.03.13	11.0	35.0	101.72	-0.28		99.95	102.00	10.60		6.13	0.82	финансы	
ВТБ - 5 об	15 000 R	15.00	22.04.10	26.04.10	17.10.13	1.0	43.0	100.44	0.01	33 594	100.45	100.55	3.36		3.72	0.05	банки	
ВТБ - 6 об	15 000 R	13.25	14.04.10	16.07.10	06.07.16	3.0	76.1	102.19					4.97		3.23	0.25	банки	
ВТБ 24-1-ИП	15 000 R	9.70	16.06.10	20.12.11	10.12.14	21.0	56.9	103.30	0.10	2	101.81	103.30	7.74		2.34	1.47	банки	
ВТБ БО-01	5 000 R	7.60	18.06.10		15.03.13		35.8	100.26	-0.09	40 001	100.00	100.55		7.71	1.89	2.46	банки	
ВТБ БО-02	5 000 R	7.60	18.06.10		15.03.13		35.8	100.37	-0.01	60 000	100.54			7.67	1.89	2.46	банки	
ВТБ БО-03	10 000 R	7.60	18.06.10		15.03.13		35.8	100.30	-0.08	130 003	100.01	100.43		7.70	1.89	2.46	банки	
ВТБ24 01	6 000 R	11.50	06.10.10		05.10.11		18.2	106.15		3	105.20	106.15		7.22	5.40	1.32	банки	
ВТБ24 02	10 000 R	7.35	10.08.10	14.02.11	05.02.13	10.0	34.5				100.00						банки	
ВТБ24 03	6 000 R	10.50	02.06.10	08.06.10	29.05.13	2.0	38.3	100.56			100.00		6.12		5.21	0.16	банки	
ВТБ24 04	8 000 R	11.85	26.08.10	01.09.10	20.02.14	5.0	47.2	102.00	-0.07	3 424	102.00	102.10	6.32		5.79	0.38	банки	
ВТБ-ЛизФ01	8 000 R	9.80	13.05.10	15.11.10	06.11.14	7.0	55.8	101.36	-0.64		101.23		26.41		2.41	0.43	финансы	
ВТБ-ЛизФ02	10 000 R	14.00	13.04.10		07.07.15		63.9	101.80					28.14		3.43	1.79	финансы	
ВТБ-ЛизФ03	5 000 R	14.00	15.06.10	17.06.10	07.06.16	2.0	75.1	101.47		100	101.47	101.67	6.07		3.44	0.18	финансы	
ВТБ-ЛизФ04	5 000 R	14.00	15.06.10	17.06.10	07.06.16	2.0	75.1	101.90			101.35	102.00	3.80		3.42	0.19	финансы	
ВТБ-ЛизФ07	5 000 R	9.																

## Рынок рублевых облигаций

Выпуск	Объем, млн	Купон, %	Дата			Месяцев до		Цена	Изм.	Торговый объем, шт (осн.+РПС)	Котировки		Доходность, %			Дюр, лет	Рейтинг F/M/S	Сектор
			кулона	оферты	погаш	офрт	погаш				покупка	продажа	офрт	погаш	текущ			
КОРПОРАТИВНЫЕ РУБЛЕВЫЕ ОБЛИГАЦИИ (продолжение)																		
ГЭС 02	1 500 R	12.00	27.04.10		23.04.13		37.1	99.25			98.50	100.00		12.68	6.03	2.22		торговля
ДальСаз2об	2 000 R	8.85	02.06.10	04.06.10	30.05.12	2.0	26.1	100.40	-0.05		100.30		6.02	4.39	0.15	BB-/	телеком	
ДальСазБО5	1 500 R	15.00	20.07.10	21.07.11	17.07.12	16.0	27.7	108.62		105.51	109.50	7.90		6.88	1.10		телеком	
ДВТГ-Ф 01	1 000 R	14.50	03.08.10		03.08.10		3.9	30.56		21.12	40.00			23.66			транспорт	
ДВТГ-Ф 02	5 000 R	14.50	22.07.10	30.07.10	18.07.13	4.0	39.9	20.82	-0.17		18.62	20.98		34.73			транспорт	
ДФК-01	5 000 R	10.50	10.09.10	18.03.11	08.03.13	12.0	35.5			21.31							энергетика	
Дев.-Юг 01	1 000 R	18.00	18.05.10		18.05.10		1.4										девелопмент	
ДельтаКр-2	2 000 R	5.96	30.05.10		30.05.10		1.8	99.88		1.97	102.00		6.94	1.55	0.14	/Baa1/	банки	
ДжейЭфСиг1	2 000 R	16.00	22.04.10	22.04.10	20.10.11	0.0	18.7	100.00		1 000	100.00	100.50	16.01	7.98	0.04	//отозван	торговля	
ДКСИФин-1	3 000 R	9.25	16.09.10		17.03.11		11.5	98.79	0.29	150	98.60	98.79		10.90	0.83		торговля	
ДМЦЕНТРоб1	1 150 R	8.50	05.06.10		26.05.15		62.5	89.60	0.10	400	89.00	89.90		11.53	4.70	3.66	торговля	
Домоцентр1	1 000 R	20.00	08.07.10		08.07.10		3.1			91.00							торговля	
ЕАБР-3	5 000 R	10.50	04.05.10	03.11.11	25.10.16	19.0	79.8	105.00		50 297	104.50	105.00	7.04	4.99	1.38	BBB/A3/BBB	банки	
ЕБРР 01обл	5 000 R	5.88	12.05.10		12.05.10		1.2	100.18	0.03		100.05	100.20		4.03	1.46	0.09	AAA/Aaa/AAA	банки
ЕБРР 02обл	5 000 R	6.04	22.04.10		21.04.11		12.6	100.21	0.11		100.05			5.96	1.50	0.95	AAA/Aaa/AAA	банки
ЕБРР 03обл	7 500 R	4.91	09.06.10		07.09.11		17.3	100.30			100.25			4.77	1.22	1.31	AAA/Aaa/AAA	банки
ЕБРР 04обл	3 000 R	10.00	17.06.10		12.06.14		50.9	100.23			1.56			1.45	0.40	3.99	AAA/Aaa/AAA	банки
ЕБРР 05обл	5 000 R	6.14	14.04.10		09.04.14		48.8	100.24						6.21	1.53	3.33	AAA/Aaa/AAA	банки
ЕвразХолдФ-1	10 000 R	9.25	24.09.10	22.03.13	13.03.20	36.0	120.9	100.15	0.03	183 302	100.05	100.25	9.40	4.61	2.42	V+/B1/B	металлургия	
ЕвразХолдФ-3	5 000 R	9.25	24.09.10	22.03.13	13.03.20	36.0	120.9	100.09	-0.11	36 500	100.05	100.15	9.42	4.61	2.42	V+/B1/B	металлургия	
ЕврокомФК2	3 000 R	16.00	10.06.10		10.06.10		2.1										/C/	финансы
ЕврокомФК3	3 000 R	16.00	18.06.10		18.06.10		2.4										/C/	финансы
ЕврокомФК5	5 000 R	16.00	14.09.10		15.03.11		11.4										/C/	финансы
ЕВРОПА-01	1 200 R	11.00	15.04.10		14.10.10		6.3											торговля
ЕЭСК-02	1 000 R	8.74	08.04.10	13.04.10	05.04.12	0.0	24.3											энергетика
Желдорп-1	1 500 R	18.00	01.06.10		30.11.10		7.9	103.25		100 400	101.00			12.93	8.69	0.54		финансы
Желдорп-2	2 500 R	18.00	22.04.10	04.05.10	19.04.12	1.0	24.8	94.00		653	95.01	100.40	145.03	9.55	0.03			финансы
Желдорп-3	2 000 R	13.00	22.09.10		19.09.12		29.9	100.00						13.42	6.48	1.91		финансы
Железобет1	1 000 R	12.00	21.05.10	20.08.10	27.05.11	4.0	13.8											производство
ЖилсоцФ-2	1 500 R	16.00	15.04.10		15.04.10		0.3	99.49	-0.01					44.09	8.02	0.02		финансы
Завбросс01	1 000 R	18.00	22.04.10		22.04.10		0.5	0.01		2		0.01		48330.00				потреб. тов.
Зенит Зобл	3 000 R	16.00	12.05.10	14.05.10	09.11.11	1.0	19.4	100.91		1 342	100.90	101.00	5.91	7.91	0.10	V/Ba3/	банки	
Зенит Зобл	5 000 R	10.85	08.06.10	09.12.10	04.06.13	8.0	38.5	102.50	0.05	6 305	102.50	102.55	6.99	5.28	0.61	V/Ba3/	банки	
Зенит Зобл	3 000 R	15.00	06.07.10	08.07.10	01.07.14	3.0	51.5	102.10	-0.05	29 065	102.07	102.15	6.13	7.32	0.24	V/Ba3/	банки	
Зенит БО-01	5 000 R	7.90	07.10.10	11.04.11	07.04.13	12.0	36.5	100.00		5000 000			7.97	3.96	0.92	V/Ba3/	банки	
ИжАвто 02	2 000 R	18.00	10.06.10		09.06.11		14.3											автомобиль
ИКС5Фин 01	9 000 R	7.60	06.07.10	06.07.10	01.07.14	3.0	51.5	100.14	-0.01	150 000	7.00	100.20	7.07	3.78	0.23	//BB-	торговля	
ИКС5Фин 04	8 000 R	18.46	10.06.10	13.06.11	02.06.16	14.0	74.9	112.80	0.30	189	112.57	112.74	6.94	8.16	1.00	//BB-	торговля	
Инпром 02	1 000 R	13.00	15.07.10		15.07.10		3.3	35.85	0.87		25.00	35.00		18.08				металлургия
Инпром 03	1 300 R	9.50	19.05.10		18.05.11		13.5	39.90	6.80	1 618	28.01	39.90		157.08	11.87	0.38		металлургия
ИнтраФ-2	3 000 R	16.75	01.06.10		29.11.11		20.0	105.00		63 741	105.00	105.19		13.67	7.95	1.26		сервис
Интурист-1	1 000 R	9.00	21.04.10		21.04.10		0.5	99.99		41	99.12	99.99		9.31	4.49	0.04		сервис
ИРКУТ-03об	3 250 R	8.74	16.09.10		16.09.10		5.4	100.89	0.59	3 800	100.11	100.89		6.77	4.32	0.42	/Ba2/	машиностр.
ИркЭнерго1	5 000 R	15.50	03.06.10		28.11.13		44.4				92.30						/отозван/B-	энергетика
ИтераФ-1	5 000 R	18.90	25.05.10	29.05.10	20.11.12	2.0	31.9	101.00	-0.40	3 000	101.00	101.45	10.14	9.33	0.13			сырье
Камаз-Фин2	1 500 R	11.25	17.09.10		17.09.10		5.4	100.72			99.95	101.49		9.76	5.57	0.41		автомобиль
Карус.Ф 01	3 000 R	12.00	16.09.10		12.09.13		41.8											торговля
Каустик 2	850 R	18.00	08.04.10		07.07.11		15.2											химия
КМБ-Банк2	3 400 R	11.00	02.06.10		30.11.11		20.1										/отозван/	банки
Кокс 02	5 000 R	12.00	16.09.10		15.03.12		23.6	100.80			98.00	103.00		11.85	5.94	1.59		металлургия
КомосГр. 1	2 000 R	18.00	15.07.10	15.07.10	14.07.11	3.0	15.4	96.50			92.00	101.00	34.32	9.30	0.20			с/х
КОПЕЙКА 02	4 000 R	16.50	19.05.10		15.02.12		22.6	108.00			102.01			12.17	3.81	1.44	//CCC+	торговля
КОПЕЙКА 03	4 000 R	9.80	19.05.10		15.02.12		22.6	99.00			98.00	100.00		10.80	2.47	1.54	//CCC+	торговля
КосмосФин1	2 000 R	17.00	17.06.10	01.07.10	16.06.11	3.0	14.5	97.50			95.00	100.00	27.04	8.69	0.18			строительство
КрЕвРБ-02	4 000 R	11.50	29.06.10		28.06.11		14.9	103.79						8.33	5.52	1.06	/Ba3/	финансы
Кубаньэн-1	3 000 R	7.85	21.07.10		21.07.10		3.5	100.04	-0.02		100.01	100.25		7.79	3.91	0.27		энергетика
КуйБАзот-2	2 000 R	8.80	03.09.10		04.03.11		11.0	99.40	0.15	2 840	99.11	99.40		9.71	4.41	0.81		химия
Лаверна 01	1 000 R	4.00	08.04.10		08.04.10		0.0											торговля
ЛенСпецСМУ-1	2 000 R	16.00	21.06.10		07.12.12		32.5	104.65	0.15	9 355	104.41	104.65		13.46	3.77	1.31	//B	строительство
Ленэнерг02	3 000 R	8.54	30.07.10		27.01.12		22.0	101.30	0.40	75 323	99.80	101.00		7.89	4.20	1.57	/Ba2/	энергетика
Ленэнерго3	3 000 R	8.02	21.04.10		18.04.12		24.7	99.60	-0.40	35 249	98.00	100.10		8.40	4.01	1.70		энергетика
ЛСР 02 обл	5 000 R	13.50	05.08.10	08.02.11	01.08.13	10.0	40.4	101.99	-0.01	3 425	101.55	101.99	10.99	6.60	0.73	B-/B3/	строительство	
ЛСР-Инв 02	3 000 R	17.00	15.07.10	15.07.10	14.07.11	3.0	15.4				95.01						B-/B3/	строительство
ЛукойлЗобл	8 000 R	7.10	10.06.10		08.12.11		20.3	100.35	0.20	402 414	100.30	100.60		6.98	3.53	1.47	BBB-/Baa2/BBB-	сырье
Лукойл4обл	6 000 R	7.40	10.06.10		05.12.13		44.6	100.59	0.09	1 907	100.50	100.59		7.34	3.67	2.98	BB	



## Рынок рублевых облигаций

Выпуск	Объем, млн	Купон, %	Дата			Месяцев до		Цена	Изм.	Торговый объем, шт (осн.+РПС)	Котировки		Доходность, %			Дюр, лет	Рейтинг F/M/S	Сектор
			купоны	оферты	погаш	офрт	погаш				покупка	продажа	офрт	погаш	текущ			
КОРПОРАТИВНЫЕ РУБЛЕВЫЕ ОБЛИГАЦИИ (продолжение)																		
ПротонФин1	1 000 R	16.00	15.06.10	22.06.10	12.06.12	3.0	26.6				1.81						машиностр.	
Разг.БО-15	500 R		26.11.37		04.04.11		12.1				93.38						c/x	
РазгуляйФ2	2 000 R	17.00	28.09.10	15.04.10	27.09.11	0.0	17.9	97.54	-2.46		96.50	100.00	161.76	8.69	0.01		c/x	
РазгуляйФ3	3 000 R	17.00	17.09.10		16.03.12		23.6	100.00			99.00	100.00		17.70	8.48	1.46	c/x	
РазгуляйФ4	3 000 R	17.00	26.05.10	02.06.11	22.05.13	14.0	38.0	99.92			96.01	103.00	17.42		8.48	0.88	c/x	
РазгуляйФ5	2 000 R	17.00	28.04.10	30.04.10	23.10.13	1.0	43.2				1.31						c/x	
Райффайзен-4	10 000 R	13.50	08.06.10	08.12.11	03.12.13	20.0	44.5	109.40	-0.05	225 003	109.30	109.50	7.50		6.15	1.40	BBB+/Baa1/BBB-	
РВФФинанс1	1 750 R	19.00	22.07.10	28.07.10	21.07.11	4.0	15.7	104.51			1.66	103.40			9.06	0.30	банки	
РенКап-2	3 000 R	22.00	11.04.10	15.10.10	04.04.12	6.0	24.3	105.05	0.10				11.43		10.39	0.42	В-/B1/B-	
РенКап-3	4 000 R	25.00	13.06.10	18.06.10	06.06.12	2.0	26.4	102.68	0.03	18 559	102.46	102.68	9.15		12.07	0.18	В-/B1/B-	
РЕСТОРАНСЗ	1 000 R	18.00	28.05.10	03.06.10	26.11.10	2.0	7.8	100.83			100.60	102.00	10.59		8.90	0.14	услуги	
РЖД БО-01	15 000 R	9.40	09.06.10		05.12.12		32.4	105.60	-0.10	10 000	105.50	105.60		7.18	4.44	2.20	BBB/Baa1/BBB	
РЖД-06обл	10 000 R	7.35	12.05.10		10.11.10		7.2	101.12			101.10	101.30		5.47	3.62	0.55	BBB/Baa1/BBB	
РЖД-07обл	5 000 R	7.55	12.05.10		07.11.12		31.5	101.54	0.04		99.01	101.49		7.01	3.71	2.18	BBB/Baa1/BBB	
РЖД-08обл	20 000 R	8.50	07.07.10		06.07.11		15.2	102.50	0.30	113 916	102.50	102.75		6.47	4.14	1.12	BBB/Baa1/BBB	
РЖД-09обл	15 000 R	13.50	19.05.10	21.05.10	13.11.13	1.0	43.9	101.25	-0.30	155 101	100.90	101.55	2.40		6.65	0.12	BBB/Baa1/BBB	
РЖД-10обл	15 000 R	15.00	09.09.10		06.03.14		47.6	125.55	0.05	300 889	125.50	125.70		7.50	5.96	2.95	BBB/Baa1/BBB	
РЖД-11обл	15 000 R	13.50	26.05.10	28.05.10	18.11.15	2.0	68.4	101.16		603 100	101.05	101.50	4.50		6.66	0.13	BBB/Baa1/BBB	
РЖД-12обл	15 000 R	14.90	27.05.10	28.11.11	16.05.19	20.0	110.9	112.35	-0.30	6 849	112.35	112.60	6.84		6.61	1.36	BBB/Baa1/BBB	
РЖД-13обл	15 000 R	11.46	09.09.10		06.03.14		47.6	105.46	-0.14		105.60	106.00		9.98	5.42	2.96	BBB/Baa1/BBB	
РЖД-14обл	15 000 R	13.40	13.04.10		07.04.15		60.9	105.61					9.86	6.33	3.43	BBB/Baa1/BBB		
РЖД-15обл	15 000 R	12.84	28.06.10	26.12.12	20.06.16	33.0	75.5	108.11	-0.28	15 100	108.15	108.43	9.58		5.92	2.12	BBB/Baa1/BBB	
РЖД-16обл	15 000 R	14.33	14.06.10	13.06.11	05.06.17	14.0	87.2	108.70		104 225	108.80	108.88	6.65		6.57	1.02	BBB/Baa1/BBB	
РЖД-17обл	15 000 R	13.02	26.07.10	24.07.13	16.07.18	40.0	100.7	111.00	-0.25		110.95	111.25	9.26		5.85	2.52	BBB/Baa1/BBB	
РЖД-18обл	15 000 R	13.22	26.07.10	23.07.14	15.07.19	52.0	112.9	112.01		200 000	113.95	114.50	9.95		5.88	3.08	BBB/Baa1/BBB	
РЖД-19обл	15 000 R	13.50	26.07.10	27.07.11	08.07.24	16.0	173.5	108.51			108.20	108.70	6.62		6.20	1.14	BBB/Baa1/BBB	
РЖД-23обл	15 000 R	9.00	05.08.10	05.02.15	16.01.25	59.0	179.9	105.75	0.09	208 001	105.50	105.75	7.67		4.24	3.71	BBB/Baa1/BBB	
Росбанк-А3	5 000 R	12.00	05.05.10	16.05.11	06.11.13	13.0	43.6	105.15		263 846	105.00	105.34	6.91		5.72	0.96	BBB+/Baa3/BB+	
Росбанк-А5	5 000 R	12.00	05.05.10	16.05.11	07.11.14	13.0	55.8	105.15	0.05	229 900	105.00	105.34	6.91		5.72	0.96	BBB+/Baa3/BB+	
РосселхБ 10	5 000 R	9.00	11.08.10	10.02.13	29.01.20	35.0	119.5	103.79	-0.01	51 760	103.60	103.79	7.60		4.32	2.37	BBB/Baa1/	
РосселхБ 11	5 000 R	9.00	12.08.10	11.02.13	30.01.20	35.0	119.5	103.75	-0.04	50 000	103.60	103.83	7.62		4.33	2.37	BBB/Baa1/	
РосселхБ 2	7 000 R	7.85	19.05.10		16.02.11		10.5	101.00	-0.40	8	101.05	101.55		6.81	1.94	0.78	BBB/Baa1/	
РосселхБ 3	10 000 R	9.25	19.08.10	17.02.14	09.02.17	47.0	83.3	105.30	0.15	263 461	105.10	105.50	7.76		4.38	3.08	BBB/Baa1/	
РосселхБ 4	10 000 R	11.50	06.10.10	07.10.11	27.09.17	18.0	91.0	105.14		50 000	1.68		7.92		5.45	1.32	BBB/Baa1/	
РосселхБ 5	10 000 R	13.50	08.06.10	08.12.11	27.11.18	20.0	105.2	100.00					13.88		6.73	1.31	BBB/Baa1/	
РосселхБ 7	5 000 R	13.95	15.06.10	17.06.10	05.06.18	2.0	99.4	101.85	0.20	3 750	101.65	102.00	3.88		6.83	0.19	BBB/Baa1/	
РосселхБ 8	5 000 R	10.10	27.05.10	26.11.12	14.11.19	32.0	116.9	106.17			106.05	106.30	7.58		4.74	2.15	BBB/Baa1/	
РосселхБ 9	5 000 R	10.10	27.05.10	26.11.12	14.11.19	32.0	116.9	106.17			106.05	106.40	7.58		4.74	2.15	BBB/Baa1/	
РосТ-Лини1	1 000 R	0.10	08.07.10	17.07.10	08.07.10	3.0	3.1										торговля	
РТК-ЛИЗ 5с	2 250 R	8.35	12.08.10		12.08.10		4.2	97.50	-0.40	3 966	97.02	97.50		16.55	4.27	0.30	финансы	
РубПлсPer1	1 000 R	20.00	01.06.10		01.06.10		1.8										торговля	
РусМасла-2	1 000 R		30.09.10	08.04.10	29.03.12	0.0	24.1										торговля	
РусМоре-об	2 000 R	18.00	17.06.10	21.06.10	14.06.12	2.0	26.6	90.00		2	91.00	100.23	96.39		4.99	0.10	потреб. тов.	
РусНефть1	7 000 R	13.00	11.06.10		10.12.10		8.2	101.78			97.00	108.00		10.41	6.37	0.59	потреб. тов.	
РусСтанд-5	5 000 R	14.75	09.09.10		09.09.10		5.2	102.70		1 080	102.66			8.28	7.16	0.39	сырье	
РусСтанд-6	6 000 R	10.75	11.08.10		09.02.11		10.3	101.64	-0.01		101.51	101.85		8.85	5.27	0.75	В+/Ba3/B+	
РусСтанд-7	5 000 R	7.80	21.09.10	28.09.10	20.09.11	6.0	17.7	100.05	0.60		1.58	100.05	7.51		3.89	0.44	В+/Ba3/B+	
РусСтанд-8	5 000 R	14.00	16.04.10	22.10.10	13.04.12	7.0	24.6	102.71			102.55	102.90	8.46		6.80	0.47	В+/Ba3/B+	
Рыбкэб-1	1 000 R	0.01	01.06.10	03.03.11	28.02.12	11.0	23.1				5.00						банки	
СатурнПО2	2 000 R	11.00	20.09.10	23.03.11	20.09.11	12.0	17.7	96.33			93.50	98.99	15.75		5.72	0.80	производство	
СатурнПО3	3 500 R	10.00	07.06.10		06.06.14		50.7	95.25	-0.25		95.00	95.50		11.76	5.26	3.02	машиностр.	
СБ-Финанс1	1 500 R	1.00	21.06.10	25.06.10	18.06.12	3.0	26.8										потреб. тов.	
СвобСокол3	1 200 R	18.00	25.05.10	23.11.10	24.05.11	8.0	13.7	95.00			90.00	100.00	28.76		9.45	0.46	производство	
СвязьБанк1	2 000 R	16.00	22.04.10		21.04.11		12.6	105.04		600	105.00	109.60		11.24	3.80	0.85	/B2/	
Северсталь БО-01	15 000 R	14.00	21.09.10	20.09.11	18.09.12	18.0	29.8	108.85	-0.05	52 915	108.85	108.90	7.60		6.41	1.27	В+/Ba3/BB-	
Северсталь БО-02	10 000 R	9.75	20.08.10		15.02.13		34.8	104.35		160 502	104.15	104.30		8.17	4.66	2.35	В+/Ba3/BB-	
Северсталь БО-04	5 000 R	9.75	20.08.10		15.02.13		34.8	104.35		1	104.15	104.35		8.17	4.66	2.35	В+/Ba3/BB-	
СевКаб 03	1 500 R	10.50	29.06.10		27.03.12		24.0	47.50			35.01	60.00		69.17	5.51	1.01	сырье	
СевКаб 04	2 000 R	8.75	25.05.10		21.05.13		38.0	9.00	-0.25	1 836	8.52	9.80		217.31	24.24	0.45	производство	
СевСтАвто2	3 000 R	7.70	21.07.10	26.07.10	17.07.13	4.0	39.9	99.60	0.43	207	99.60	99.75	8.85		3.85	0.28	производство	
СЗТелек3об	3 000 R	8.60	27.05.10		24.02.11		10.8	100.60		2 000	100.61	101.30		7.89	2.13	0.60	автопром	
СЗТелек4об	2 000 R	8.10	10.06.10		08.12.11		20.3	100.75	-0.05		98.01	100.80		7.72	2.00	1.18	телеком	
СЗТелек5об	2 000 R	7.78	25.05.10	01														

## Рынок рублевых облигаций

Выпуск	Объем, млн	Купон, %	Дата			Месяцев до		Цена	Изм.	Торговый объем, шт (осн.+РПС)	Котировки		Доходность, %			Дюр, лет	Рейтинг FIM/S	Сектор
			купона	оферты	погаш	офрт	погаш				покупка	продажа	офрт	погаш	текущ			
СтИндустр1	1 000 R		08.07.10		07.07.11		15.2										строительство	
СтрТрГаз02	5 000 R	8.49	16.07.10		13.07.12		27.6	94.75	0.25	1 957	94.60	95.00		11.47	4.47	1.86	строительство	
СтрТрГаз03	5 000 R	16.00	15.04.10	19.04.10	11.04.13	0.0	36.7	102.66			90.00	99.99	-48.30		7.77	0.06	строительство	
СУ-155 Зоб	3 000 R	15.50	18.08.10	24.02.11	15.02.12	11.0	22.6	99.14	0.04	2 450	99.00	99.14	16.80		7.80	0.72	строительство	
СудострБ-2	1 000 R	17.50	11.06.10		11.06.10		2.2	101.50	-0.40	5 000	98.15	101.80		8.77	8.60	0.16	/B3/ банки	
СудострБ-3	1 500 R	17.00	06.09.10	09.09.10	03.09.12	5.0	29.3	103.31			1.54	103.90	8.70		8.20	0.39	/B3/ банки	
СатлГрупп1	1 000 R	11.70	18.05.10		15.05.12		25.6	90.00		30	55.01	98.00		18.33	6.48	1.54	строительство	
Таттелеком 4	1 500 R	16.00	06.05.10	11.05.10	01.11.12	1.0	31.3	100.50		50	100.55	100.85	8.09		7.94	0.08	телеком	
ТатфондБ 4	1 500 R	13.00	02.06.10		01.06.11		14.0	103.89	0.57	6 892	103.50	103.90		9.54	6.24	0.97	/B2/ банки	
ТатфондБ 5	2 000 R	11.00	22.09.10	29.03.11	21.03.12	12.0	23.8	100.94			1.68		10.02		5.43	0.86	/B2/ банки	
ТатфондБ 6	2 000 R	11.20	31.08.10	07.03.11	26.02.13	11.0	35.2	101.48			101.25	102.10		9.48	5.50	0.81	/B2/ банки	
ТатфондБ 7	1 000 R	13.75	18.06.10	23.12.10	14.12.12	9.0	32.7	103.24	1.79		102.51	103.49	8.79		6.64	0.62	/B2/ банки	
ТВЗ 03	1 000 R	10.00	18.06.10		18.06.10		2.4	93.94			100.00			49.70	5.31	0.13	машиностр.	
ТГК-1 01	4 000 R	8.50	14.09.10	15.03.12	11.03.14	24.0	47.8	100.70	-0.39		100.55	101.09	8.24		4.21	1.68	энергетика	
ТГК-1 02	5 000 R	16.99	06.07.10	11.07.11	01.07.14	15.0	51.5	111.30	0.02	9 940	111.00	111.35	7.34		7.61	1.07	энергетика	
ТГК-10 об1	3 000 R	7.60	17.06.10		17.06.10		2.4				97.00						энергетика	
ТГК-10 об2	5 000 R	9.75	11.08.10	13.08.10	06.02.13	4.0	34.5										энергетика	
ТГК-2-01	4 000 R	18.00	31.08.10	07.09.10	30.08.11	5.0	17.0	104.00			1.87	104.00	7.40		8.63	0.39	B// энергетика	
ТГК-4 об.1	5 000 R	7.60	03.06.10	09.06.10	31.05.12	2.0	26.2	99.00			98.00	100.00	13.18		3.83	0.15	энергетика	
ТГК-6Иньв-1	2 000 R	10.50	25.05.10	28.02.11	21.02.12	11.0	22.8	101.47			101.00	101.69	8.87		2.58	0.79	энергетика	
ТГК-8 01	3 500 R	8.80	13.05.10		10.05.12		25.5										энергетика	
Терна-Ф 02	1 500 R	1.00	07.05.10		04.11.11		19.2										производство	
ТехИнвест-1	2 000 R	24.00	27.05.10	01.06.10	26.05.11	2.0	13.8	98.00			95.00	101.00	38.30		12.21	0.11	торговля	
ТехНикольФ	3 000 R	17.00	09.09.10	31.08.10	07.03.12	5.0	23.3	101.70		165	1.79	101.70	-7.03		8.34	0.43	производство	
ТМК-03 обл	5 000 R	9.80	17.08.10		15.02.11		10.5	101.49	0.24		101.25	101.95		8.11	4.82	0.78	/B1/B производство	
Толкига-2	1 500 R	20.00	10.06.10		09.12.10		8.2										торговля	
Трансаэро-1	3 000 R	16.95	28.04.10	03.11.10	23.10.13	7.0	43.2	103.60		5 338	103.65	103.69	10.02		8.16	0.49	транспорт	
ТрансКонт1	3 000 R	9.50	31.08.10		26.02.13		35.2	104.13	-0.37		104.20	104.55		8.03	4.55	2.39	BB+/Ba2/ транспорт	
ТрансКред1	3 000 R	7.29	15.06.10		15.06.10		2.3	100.23	0.01	136 000	100.23	100.30		6.07	3.63	0.18	/Ba1/BB банки	
ТрансКред2	3 000 R	15.00	15.06.10	23.12.10	12.06.12	9.0	26.6	105.75		76 000	105.30	105.70	6.17		7.07	0.64	/Ba1/BB банки	
ТрансКред3	5 000 R	10.30	08.07.10		07.07.11		15.2	103.00		32 483	103.00	103.15		7.86	4.99	1.09	/Ba1/BB банки	
Трансмаш-2	3 000 R	8.50	12.08.10	18.08.10	10.02.11	4.0	10.3	100.50		9	99.95	100.50	6.78		4.22	0.34	машиностр.	
Транснефть-01	35 000 R	13.75	24.05.10	20.05.15	13.05.19	62.0	110.8	104.21	-0.09		103.60	104.40	12.55		13.16	3.21	/Baa1/BBB сырье	
ТТС 01	1 000 R	22.85	11.05.10		17.08.10		4.4										торговля	
Тюменанрг2	2 700 R	8.70	30.09.10		29.03.12		24.1	101.15	0.04	101 639	101.15	101.49		8.22	4.29	1.72	энергетика	
УГМК-УЭМ01	3 000 R	8.25	31.08.10		28.02.12		23.1										металлургия	
УМПО 3	3 000 R	18.00	17.06.10	24.06.10	14.06.12	3.0	26.6	101.30		5 000	101.00	101.50	10.10		8.86	0.19	машиностр.	
УралВагЗФ2	3 000 R	11.50	05.10.10		05.10.10		6.0										машиностр.	
УралсибЛК1	2 700 R	18.00	23.06.10	23.06.10	29.12.10	3.0	8.9	101.95	0.20	10 424	101.76	101.95	8.44		8.80	0.20	B+// финансы	
УралсибЛК2	5 000 R	14.50	22.07.10		21.07.11		15.7	104.90	0.13	8 348	104.55	104.90		10.57	6.89	1.08	B+// финансы	
УралсибЛК3	1 500 R	17.50	26.08.10	01.09.10	23.02.12	5.0	22.9	104.01			103.00	104.99	6.59		8.39	0.38	B+// финансы	
УралсибЛК4	2 000 R	16.50	22.07.10		19.01.12		21.7	107.40			105.80	108.99		12.10	7.66	1.41	B+// финансы	
УралсибЛК5	3 000 R	14.25	22.07.10	20.01.11	19.01.12	10.0	21.7	103.25	0.25	40 000	102.50	103.25	10.05		6.88	0.69	B+// финансы	
УРСАБанк 5	3 000 R	10.05	20.04.10		18.10.11		18.6	103.50	0.40	7	103.10	103.50		7.73	4.84	1.30	B+//Ba3/ банки	
УРСАБанк 7	5 000 R	11.75	22.07.10		19.07.12		27.8	107.50	0.10	115 114	107.35	107.80		8.25	5.48	1.88	B+//Ba3/ банки	
УРСАБанк 8	10 000 R	15.00	15.04.10	15.04.10	09.04.15	0.0	60.9	100.24	0.04				3.81		7.46	0.02	B+//Ba3/ банки	
УрСИ БО-01	1 000 R	10.80	06.05.10	09.11.11	01.11.12	19.0	31.3	104.66			104.50		7.67		5.14	1.34	BB-/B+ телеком	
УрСИ сер06	2 000 R	10.50	20.05.10		17.11.11		19.6	101.01			96.00			9.42	5.18	0.74	BB-/B+ телеком	
УрСИ сер07	3 000 R	8.50	14.09.10		13.03.12		23.5	101.25			101.16	101.25		7.50	4.19	1.06	BB-/B+ телеком	
УрСИ сер08	2 000 R	7.50	06.10.10	12.04.10	03.04.13	0.0	36.4	100.13			99.50	100.00	-9.05		3.74	0.02	BB-/B+ телеком	
УфаойлОП-1	1 500 R	13.00	15.04.10		15.04.10		0.3										торговля	
ФСК ЕЭС-02	7 000 R	8.25	22.06.10		22.06.10		2.5	100.65	0.33	14 642	100.62	100.65		5.08	4.09	0.20	/Baa2/BBB энергетика	
ФСК ЕЭС-04	6 000 R	7.30	08.04.10		06.10.11		18.2	100.51						7.06	3.62	1.30	/Baa2/BBB энергетика	
ХКФ Банк-2	3 000 R	17.50	11.05.10		11.05.10		1.1	101.01	0.03	10 870	100.95	101.01		6.33	8.64	0.09	/Ba3/B+ банки	
ХКФ Банк-3	3 000 R	7.50	17.06.10		16.09.10		5.4	100.13	-0.37		100.03	100.55		7.39	1.87	0.41	/Ba3/B+ банки	
ХКФ Банк-4	3 000 R	14.00	14.04.10	18.10.10	12.10.11	6.0	18.4	103.51					7.04		3.37	0.47	/Ba3/B+ банки	
ХКФ Банк-5	4 000 R	15.00	21.04.10	26.04.10	17.04.13	1.0	36.9	100.42	0.07		100.25	100.45	2.96		3.72	0.05	/Ba3/B+ банки	
Х-МСтройР1	3 000 R	18.00	14.04.10	28.04.10	13.10.10	1.0	6.3	95.93	-4.07		92.20	101.00	114.08		9.36	0.02	строительство	
Х-МСтройР2	2 000 R	10.00	13.07.10	27.07.10	12.07.11	4.0	15.4	100.00					8.85		4.99	0.28	строительство	
Центр-инв2	3 000 R	16.00	29.06.10	02.07.10	24.06.14	3.0	51.3	102.13			101.80	102.10	6.17		7.81	0.22	/B1/ банки	
ЦентрТел-5	3 000 R	9.30	31.08.10		30.08.11		17.0	101.60	0.08	3 241	101.32	102.00		7.74	4.57	0.91	V/BB- телеком	
Черкизово1	2 000 R	12.75	01.06.10		31.05.11		14.0	102.90		100	102.92	103.20		10.24	6.18	0.96	потреб. тов.	
ЧТПЗ 01об	3 000 R	9.50	16.06.10		16.06.10		2.3	100.31	0.06	9 429	100.31	100.37		7.88	4.72	0.18	/отозван/ производство	
ЧТПЗ 03об	8 000 R	10.00	27.04.10	28.10.10	21.04.15	7.0	61.3	97.60			95.21	100.00	15.00		5.11	0.46	/отозван/ производство	
ЧТПЗ БО-01	5 000 R	16.50	08.06.10															

## Рынок рублевых облигаций

Выпуск	Объем, млн	Купон, %	Дата			Месяцев до		Цена	Изм.	Торговый объем, шт (осн.+РПС)	Котировки		Доходность, %			Дюр, лет	Рейтинг F/M/S	Сектор
			купоны	оферты	погаш	офрт	погаш				покупка	продажа	офрт	погаш	текущ			
<b>ГОСУДАРСТВЕННЫЕ И МУНИЦИПАЛЬНЫЕ ОБЛИГАЦИИ</b>																		
Башкорт606	1 500 R	8.02	01.06.10		30.11.10		7.9	100.28			100.00			7.69	3.99	0.58	/Ba1/BB+	муниципальный
ВолгогрОб1	700 R	9.00	17.06.10		17.06.10		2.4										//BB-	муниципальный
ВолгогрОб4	1 000 R	7.95	18.05.10		15.05.12		25.6	97.00		75	97.00	99.00		10.20	4.09	1.25	//BB-	муниципальный
ВоронежОб3	500 R	10.25	28.06.10		27.06.11		14.9	100.13	-1.87		100.01	101.66		10.35	5.10	0.95		муниципальный
ИркОбл31-3	3 000 R	6.75	21.07.10		24.11.10		7.7	99.93			98.76	100.74		7.06	2.20	0.43	//B	муниципальный
ИркОбл31-4	1 200 R	7.25	26.05.10		26.05.10		1.6	100.08			100.15	100.40		6.76	2.50	0.13	//B	муниципальный
ИркОбл31-5	2 200 R	7.70	25.06.10		26.10.11		18.9	99.75			89.00	100.55		8.20	2.58	0.78	//B	муниципальный
ИркОбл31-6	3 800 R	9.20	15.04.10		22.11.12		32.0	100.19	-0.31		100.01	100.65		9.27	3.60	1.11	//B	муниципальный
КалужОбл-2	1 300 R	8.40	31.05.10		29.08.11		17.0	100.40	0.25	133 718	100.10	100.40		8.13	2.08	1.01	BB-/I	муниципальный
КалужОбл-3	1 000 R	9.05	03.06.10		29.11.12		32.2	100.85	0.35	6 000	100.50	101.70		8.82	2.36	1.95	BB-/I	муниципальный
КалужОбл-4	1 500 R	10.21	30.06.10		26.06.13		39.2				90.01						BB-/I	муниципальный
Карелия 11	800 R	9.90	13.05.10		10.05.12		25.5	101.75			95.01	102.00		8.40	4.85	1.05	BB-/I	муниципальный
Карелия 12	1 000 R	19.05	03.06.10		02.06.11		14.0	108.00	0.40		107.65	108.00		7.43	4.40	0.62	BB-/I	муниципальный
Карелия 2	1 000 R	7.87	15.04.10		14.04.11		12.4	99.56						8.38	3.94	0.75	BB-/I	муниципальный
КОМИ 6в об	700 R	10.50	14.04.10		14.10.10		6.3	100.99			1.87			8.69	5.18	0.46	BB/Ba2/	муниципальный
КОМИ 7в об	1 000 R	9.00	23.05.10		22.11.13		44.2	99.00	-2.00	2 365	98.01			8.77	4.51	2.50	BB/Ba2/	муниципальный
КОМИ 8в об	1 000 R	7.50	04.09.10		03.12.15		68.9	92.01		110	92.00	96.00		8.94	4.09	3.88	BB/Ba2/	муниципальный
КраснодКр2	1 500 R	7.00	18.06.10		14.12.12		32.7	97.09						28.42	3.60	1.50	BB/Ba1/BB	муниципальный
КраснЯрКр4	10 200 R	11.64	13.05.10		08.11.12		31.5	106.35			106.35	106.45		7.18	2.73	1.43	BB+/Ba2/BB+	
ЛенОбл-206	800 R	14.01	09.06.10		08.12.10		8.2	106.00		10	106.00	109.50		4.85	6.59	0.61	BB/BB	муниципальный
ЛенОбл-306	1 300 R	12.25	11.06.10		05.12.14		56.8	115.50	-0.10	2 455	115.50	115.90		8.06	5.29	3.38	BB/BB	муниципальный
МГор38-об	5 000 R	10.00	26.06.10		26.12.10		8.8	103.80	0.68	193 870	103.15	103.70		4.61	4.80	0.67	BBB/Baa1/BBB	муниципальный
МГор39-об	4 800 R	8.00	21.07.10		21.07.14		52.2	101.10		189 639	100.02	101.40		7.40	3.92	3.42	BBB/Baa1/BBB	муниципальный
МГор41-об	5 000 R	8.00	30.07.10		30.07.10		3.8	101.14			101.00	101.60		4.30	3.92	0.30	BBB/Baa1/BBB	муниципальный
МГор41-об	5 000 R	8.00	24.06.10		24.06.15		63.5	100.29			100.57	101.08		7.54	3.98	3.99	BBB/Baa1/BBB	муниципальный
МГор45-об	15 000 R	8.00	27.06.10		27.06.12		27.1	103.20	0.34	14 972	103.20	103.40		6.53	3.86	1.92	BBB/Baa1/BBB	муниципальный
МГор48-об	30 000 R	8.00	11.06.10		11.06.22		148.3	96.00	-0.15	11226 901	95.90	96.19		7.58	4.16	7.37	BBB/Baa1/BBB	муниципальный
МГор49-об	25 000 R	8.00	14.06.10		14.06.17		87.5	100.00			100.00	100.10		7.49	3.99	5.14	BBB/Baa1/BBB	муниципальный
МГор50-об	15 000 R	8.00	18.06.10		18.12.11		20.7	102.80	0.05	360 000	102.80	102.90		6.32	3.88	1.49	BBB/Baa1/BBB	муниципальный
МГор54-об	15 000 R	8.00	05.09.10		05.09.12		29.4	102.45	-0.25	50 250	102.45	103.53		6.80	3.94	2.09	BBB/Baa1/BBB	муниципальный
МГор56-об	20 000 R	8.00	22.09.10		22.09.16		78.7	100.15	0.05	96 562	99.70	100.30		7.46	4.03	4.85	BBB/Baa1/BBB	муниципальный
МГор58-об	15 000 R	10.00	01.06.10		01.06.11		14.0	104.70	-0.11	10 560	104.70	104.85		5.87	2.41	1.03	BBB/Baa1/BBB	муниципальный
МГор61-об	15 000 R	15.00	03.06.10		03.06.13		38.4	123.00		18 756	123.00	124.50		7.02	3.07	2.44	BBB/Baa1/BBB	муниципальный
МГор62-об	20 000 R	16.00	08.06.10		08.06.14		50.8	124.80	-0.15	100 227	124.85	124.90		6.99	3.23	3.07	BBB/Baa1/BBB	муниципальный
МГор63-об	15 000 R	15.00	10.06.10		10.12.13		44.8	126.36			125.31	127.17		7.01	2.99	2.77	BBB/Baa1/BBB	муниципальный
Мос.обл.6в	12 000 R	9.00	20.04.10		19.04.11		12.6	101.50	-0.30	3 165	101.50	101.89		7.60	4.42	0.90	/B3/отозван	муниципальный
Мос.обл.7в	16 000 R	8.00	21.04.10		16.04.14		49.0	97.60	-0.30	301 062	97.60	98.80		8.91	4.09	3.11	/B3/отозван	муниципальный
Мос.обл.8в	10 000 R	9.00	15.06.10		11.06.13		38.7	100.70	0.40	83	100.50	100.90		8.79	4.46	1.71	/B3/отозван	муниципальный
Мос.обл.9в	33 000 R	18.00	05.05.10		15.03.12		23.6	112.51		1	112.51	113.72		8.88	7.45	1.18	/B3/отозван	муниципальный
НижгорОбл3	2 000 R	7.95	22.04.10		20.10.11		18.7	100.34			100.40	100.90		7.63	3.95	0.96	V+/отозван/	муниципальный
НижгорОбл4	2 700 R	8.25	27.05.10		17.11.12		31.8	100.00		134	99.50	100.24		8.21	4.09	1.38	V+/отозван/	муниципальный
ОФЗ 25059	41 000 R	6.10	21.04.10		19.01.11		9.6	100.99		21 141	101.07	101.50		4.90	1.51	0.73	BBB/Baa1/BBB	гос. бумага
ОФЗ 25061	42 513 R	5.80	05.05.10		05.05.10		9.9	100.15			100.17			3.87	1.44	0.07	BBB/Baa1/BBB	гос. бумага
ОФЗ 25064	45 000 R	11.90	21.04.10		18.01.12		21.7	111.10	0.05	701	110.95	111.10		5.44	2.67	1.52	BBB/Baa1/BBB	гос. бумага
ОФЗ 25065	46 000 R	12.00	30.06.10		27.03.13		36.2	116.67	0.07	10 000	116.61	116.75		5.98	2.56	2.43	BBB/Baa1/BBB	гос. бумага
ОФЗ 25066	40 000 R	10.55	07.07.10		06.07.11		15.2										BBB/Baa1/BBB	гос. бумага
ОФЗ 25067	39 517 R	11.30	21.04.10		17.10.12		30.8	113.00		10 003	112.85	113.05		5.87	2.49	2.09	BBB/Baa1/BBB	гос. бумага
ОФЗ 25068	44 817 R	12.00	25.08.10		20.08.14		53.2	121.20	-0.15	2	121.30	121.89		6.47	4.94	3.36	BBB/Baa1/BBB	гос. бумага
ОФЗ 25070	10 000 R	10.00	29.09.10		28.09.11		18.0	106.65	0.27	798	106.65	106.80		5.33	4.68	1.34	BBB/Baa1/BBB	гос. бумага
ОФЗ 25071	20 000 R	8.10	02.06.10		26.11.14		56.5	105.48		998 284				6.82	3.83	3.63	BBB/Baa1/BBB	гос. бумага
ОФЗ 25072	45 000 R	7.15	28.07.10		23.01.13		34.1	103.10	-0.34	430 002		103.17		6.01	3.59	2.41	BBB/Baa1/BBB	гос. бумага
ОФЗ 25073	45 000 R	6.85	04.08.10		01.08.12		28.2	102.25		1	102.30			5.88	3.47	2.04	BBB/Baa1/BBB	гос. бумага
ОФЗ 26198	42 117 R	6.00	03.11.10		02.11.12		31.3	100.14		467 908	99.75	100.20		5.92	5.99	2.27	BBB/Baa1/BBB	гос. бумага
ОФЗ 26199	40 291 R	6.10	14.04.10		11.07.12		27.5	100.65		833	100.65	100.88		5.92	1.51	1.98	BBB/Baa1/BBB	гос. бумага
ОФЗ 26202	10 000 R	11.20	23.06.10		17.12.14		27.2	119.90	0.22	2	119.60	119.80		6.42	2.33	3.57	BBB/Baa1/BBB	гос. бумага
ОФЗ 46002	62 000 R	8.00	11.08.10		08.08.12		28.5	104.00	0.30	150 005	103.70	104.20		5.40	3.84	1.43	BBB/Baa1/BBB	гос. бумага
ОФЗ 46003	18 649 R	10.00	14.07.10		14.07.10		3.3	101.60		2 700	101.55	101.60		3.94	4.91	0.26	BBB/Baa1/BBB	гос. бумага
ОФЗ 46014	58 290 R	8.00	08.09.10		29.08.18		102.2	102.00		66 000	101.81	102.00		6.74	3.91	4.10	BBB/Baa1/BBB	гос. бумага
ОФЗ 46017	80 000 R	7.50	12.05.10		03.08.16		77.0	100.13		3336 962	100.35	100.69		6.83	1.87	4.47	BBB/Baa1/BBB	гос. бумага
ОФЗ 46018	128 934 R	8.50	09.06.10		24.11.21		141.6	101.35	-0.15	20 000	101.35	101.60		7.13	2.09	6.92	BBB/Baa1/BBB	гос. бумага
ОФЗ 46019	26 000 R		30.03.11		20.03.19		109.0											

## Рынок еврооблигаций

Выпуск	Объем, млн	Купон, %	Дата			Месяцев до		Цена	Изм.	Торговый объем, шт	Котировки		Доходность, %			Дюр, лет	Рейтинг F/M/S	Сектор
			купона	оферты	погаш	офрт	погаш				покупка	продажа	офрт	погаш	текущ			
Ak bars-10	250 \$	8.25	28.06.10		28.06.10		2.7	100.81	0.00				4.56	4.09	0.22	BB/Ba3/	банки	
Ak bars-11	300 \$	9.25	20.06.10		20.06.11		14.6	102.92	0.10				6.67	4.49	1.10	BB/Ba3/	банки	
Ak bars-12	225 \$	10.25	03.06.10		03.12.12		32.4	106.44	0.13				7.52	4.82	2.24	BB/Ba3/	банки	
Alfa-Bank-12	500 \$	8.20	25.06.10		25.06.12		27.0	105.98	0.19				5.30	3.87	1.98	BB-/Ba1/B+	банки	
Alfa-Bank-13	400 \$	9.25	24.06.10	24.06.11	24.06.13	15.0	39.1	108.04	0.10			2.48		4.28	1.14	BB-/Ba1/B+	банки	
Alfa-Bank-15	225 \$	8.63	09.06.10	09.12.10	09.12.12	8.0	69.1									BB-/Ba1/B+	банки	
Alfa-Bank-15_03_18	600 \$	8.00	18.09.10		18.03.12		60.2									BB-/Ba1/B+	банки	
Alfa-Bank-17	300 \$	8.64	22.08.10	22.02.12	22.02.12	23.0	83.8									BB-/Ba1/B+	банки	
Alliance Oil-15	350 \$	9.88	11.09.10		11.03.12		60.0									B-/B+	сырье	
Alrosa-14	500 \$	8.88	17.05.10		17.11.14		56.2	109.31	0.16				6.50	4.06	3.68	B+/Ba3/B+	сырье	
BoM-10	300 \$	7.38	26.05.10		26.11.10		7.8	103.47	-0.01				1.86	3.56	0.61	BBB-/Baa1/	банки	
BoM-11CHF	250 C	6.25	04.03.11		04.03.11		11.0	102.50					3.37	6.10	0.89	BBB-/Baa1/	банки	
BoM-13	500 \$	7.34	13.05.10		13.05.13		37.7	105.42	0.00				5.41	3.48	2.69	BBB-/Baa1/	банки	
BoM-15	300 \$	7.50	25.05.10	25.11.10	25.11.12	8.0	68.6	101.13	0.01			5.65		3.71	0.60	BBB-/Baa1/	банки	
BoM-15_03_11	750 \$	6.70	11.09.10		11.03.12		60.0	101.62	0.19				6.31	3.30	4.13	BBB-/Baa1/	банки	
BoM-17	400 \$	6.81	10.05.10		10.05.17		86.3	99.95	0.06				6.81	3.40	5.40	BBB-/Baa1/	банки	
Business Alliance-12	8 323 R	8.88	25.04.10		25.04.12		25.0									/Ba3/	финансы	
Credit Europe Bank-10	250 \$	7.50	13.04.10		13.04.10		0.2	100.31					-10.54	3.74	0.02	/Ba3/	банки	
DON-Stroy-10 CLN	150 \$	10.00	01.05.10		01.11.10		6.9										строительство	
EURDEV-14	500 \$	7.38	29.09.10		29.09.14		54.5	107.49	-0.02				5.47	3.43	3.81	BBB/A3/BBB	банки	
Eurochem12	300 \$	7.88	21.09.10		21.09.12		29.9									BB/BB	химия	
Evrax-13	1 050 \$	8.88	24.04.10		24.04.13		37.1	105.19	0.19				6.95	4.22	2.56	B+/B1/B	металлургия	
Evrax-15	750 \$	8.25	10.05.10		10.11.12		68.1									/Ba3/BB-	металлургия	
Evrax-18	550 \$	9.50	24.04.10		24.04.12		98.0									B+/B1/B	металлургия	
Gallery-13 CLN	175 \$	10.13	12.05.10		12.05.13		37.7									/Ca1/D	сырье	
Gazbank-10 CLN	100 \$	9.75	17.05.10		17.05.10		1.3									/B2/	банки	
Gazprom-10	1 000 €	7.80	27.09.10		27.09.10		5.8	102.82	-0.03				1.72	7.59	0.47	BBB/Baa1/BBB	сырье	
Gazprom-10 JPY	20 000 Y	2.63	15.05.10		15.11.10		7.4									BBB/Baa1/BBB	сырье	
Gazprom-11 CHF	500 C	9.00	23.04.10		23.04.11		12.7									BBB/Baa1/BBB	сырье	
Gazprom-12	1 000 €	4.56	09.12.10		09.12.12		32.6	103.87	0.25				3.00	4.39	2.51	BBB/Baa1/BBB	сырье	
Gazprom-12 JPY	30 000 Y	2.89	15.05.10		15.11.12		31.8	97.25					4.01	1.49	2.45	BBB/Baa1/BBB	сырье	
Gazprom-13	1 750 \$	9.63	01.09.10		01.03.13		35.3	114.38	-0.02				4.30	4.21	2.55	BBB/Baa1/BBB	сырье	
Gazprom-13 GBP	800 G	6.58	31.10.10		31.10.13		43.4	105.23	0.29				4.87	6.25	3.15	BBB/Baa1/BBB	сырье	
Gazprom-13-2	1 222 \$	4.51	22.07.10		22.07.13		40.1	103.73	0.04				3.30	2.17	3.02	BBB/Baa1/BBB	сырье	
Gazprom-13-5	400 \$	7.34	11.04.10		11.04.13		36.7	108.64	0.20				4.26	3.38	2.62	BBB/Baa1/BBB	сырье	
Gazprom-13-6	500 \$	7.51	31.07.10		31.07.13		40.4	109.30	0.05				4.45	3.44	2.91	BBB/Baa1/BBB	сырье	
Gazprom-14	780 €	5.03	25.02.11		25.02.14		47.3	104.48	0.07				3.73	4.81	3.55	BBB/Baa1/BBB	сырье	
Gazprom-14_07_31	1 250 \$	8.13	31.07.10		31.07.14		52.5	112.40	0.30				5.00	3.63	3.62	BBB/Baa1/BBB	сырье	
Gazprom-14-2	700 €	5.36	31.10.10		31.10.14		55.6	104.58	0.07				4.19	5.13	4.01	BBB/Baa1/BBB	сырье	
Gazprom-15	1 000 €	5.88	01.06.10		01.06.12		62.7	105.54	0.09				4.58	5.57	4.30	BBB/Baa1/BBB	сырье	
Gazprom-15_02_04	850 €	8.13	04.02.11		04.02.12		58.8	115.53	0.06				3.00	7.03	4.11	BBB/Baa1/BBB	сырье	
Gazprom-16	1 350 \$	6.21	22.05.10		22.11.12		80.7	103.13	0.11				5.64	3.01	5.28	BBB/Baa1/BBB	сырье	
Gazprom-17	500 €	5.14	22.03.11		22.03.17		84.7	100.11	0.10				5.05	5.13	5.86	BBB/Baa1/BBB	сырье	
Gazprom-17-2	500 €	5.44	02.11.10		02.11.17		92.2	101.07	0.09				5.19	5.38	6.12	BBB/Baa1/BBB	сырье	
Gazprom-18	1 200 €	6.61	13.02.11		13.02.12		95.6	105.68	0.10				5.61	6.25	6.19	BBB/Baa1/BBB	сырье	
Gazprom-18-2	1 100 \$	8.15	11.04.10		11.04.12		97.5	113.10	0.34				6.06	3.60	5.79	BBB/Baa1/BBB	сырье	
Gazprom-19	2 250 \$	9.25	23.04.10	23.04.12	23.04.12	25.0	110.1									BBB/Baa1/BBB	сырье	
Gazprom-20	1 250 \$	7.20	01.08.10		01.02.20		119.6	106.51	0.05				5.09	3.38	3.04	BBB/Baa1/BBB	сырье	
Gazprom-22	1 300 \$	6.51	07.09.10		07.03.22		145.1	98.76	0.27				6.66	3.30	8.13	BBB/Baa1/BBB	сырье	
Gazprom-34	1 200 \$	8.63	28.04.10	28.04.14	28.04.34	49.0	292.9	116.70				4.11		3.70	3.38	BBB/Baa1/BBB	сырье	
Gazprom-37	1 250 \$	7.29	16.08.10		16.08.37		333.1	100.62	0.54				7.23	3.62	11.71	BBB/Baa1/BBB	сырье	
Gazprombank-10 CHF	500 C	6.53	13.08.10		13.08.10		4.3									/Baa3/BB	банки	
Gazprombank-11	300 \$	7.97	15.06.10		15.06.11		14.5	105.56	-0.10				3.16	3.78	1.12	/Baa3/BB	банки	
Gazprombank-13	500 \$	7.93	28.06.10		28.06.13		39.3									/Baa3/BB	банки	
Gazprombank-15	1 000 \$	6.50	23.09.10		23.09.12		66.5									/Baa3/BB	банки	
Gazstream-13	647 \$	5.63	22.07.10		22.07.13		40.1	103.44	0.04				4.49	2.72	2.96	BBB/Baa1/BBB	сырье	
HCFB-10	200 \$	9.50	11.04.10		11.04.10		0.1									/Ba3/B+	банки	
HCFB-11	500 \$	11.00	20.06.10		20.06.11		14.6	105.00					6.59	5.24	1.09	/Ba3/B+	банки	
HCFB-11-2	450 \$	11.75	11.08.10		11.08.11		16.4	100.46	0.00				11.34	5.85	1.20	/Ba3/B+	банки	
IIB-10-2	200 €	9.00	06.07.10		06.07.10		3.0	99.85	0.04				9.10	9.01	0.24	B/B1/BB-	банки	
IIB-13	200 \$	11.00	15.08.10		15.02.13		34.8	100.31					10.86	5.48	2.36	B/B1/BB-	банки	
Income-Lada-10 CLN	40 \$	10.00	20.05.10		20.11.10		7.6									/B3/	торговля	
Income-Lada-11 CLN	38 \$	18.00	23.06.10		20.06.11		14.6									/RD//D	торговля	
KuzbasRazrezugol-10	200 \$	9.00	12.07.10		12.07.10		3.2									/B3/	металлургия	
KZOSRU-11	200 \$	9.25	30.04.10		30.10.11		19.0									/RD//D	химия	
LenSpetsSMU-12 CLN	100 \$	9.75	26.04.10		26.04.12		25.0									/B	строительство	
Lukoil-14	900 \$	6.38	05.05.10		05.11.14		55.8	105.65	0.31				4.98	3.02	3.86	BBB-/Baa2/BBB-	сырье	
Lukoil-17	500 \$	6.36	07.06.10		07.06.17		87.3	103.19	0.17				5.80	3.08	5.61	BBB-/Baa2/BBB-	сырье	
Lukoil-19	600 \$	7.25	05.05.10		05.11.19		116.6	105.65	0.28				6.45	3.43	6.73	BBB-/Baa2/BBB-	сырье	
Lukoil-22	500 \$	6.66	07.06.10		07.06.22		148.1	99.79	0.26				6.68	3.34	8.07	BBB-/Baa2/BBB-	сырье	
MBRD-16	60 \$	8.88	10.09.10	10.03.11	10.03.12	11.0	72.1	100.75				8.01		4.40	0.87	B+/B1/	банки	
MDM-11	200 \$	9.75	21.07.10		21.07.11		15.7	105.28	0.17				5.44	4.63	1.19	BB-/Baa2/B+	финансы	
Mirax-10	100 \$	13.50	28.05.10		28.05.10		1.7									/Ca1/	строительство	
Mirax-11	180 \$	9.45	20.09.10		20.03.11		11.6									/Ca1/	строительство	
Moscow-11	374 €	6.45	12.10.10		12.10.11		18.4	105.34	-0.01				2.76	6.12	1.44	BBB/Baa1/BBB	муниципальный	
Moscow-16	407 €	5.06	20.10.10		20.10.12		79.6	101.58	0.06				4.72	4.99	5.48	BBB/Baa1/BBB	муниципальный	
MTS-10	400 \$	8.38	14.04.10		14.10.10		6.3	102.85	0.02				2.81	4.07	0.49	BB+/Baa2/BB	телеком	
MTS-12	400 \$	8.00	28.07.10		28.01.12		22.0	106.77	0.06				4.07	3.75	1.67	BB+/Baa2/BB	телеком	
NKNH-12	101 \$	12.00	20.04.10		20.04.12		24.8									B/B1/	химия	
NKNH-15	200 \$	8.50	22.06.10	22.12.10	22.12.12	9.0	69.5									B/B1/	химия	
NMTP-12	300 \$	7.00	17.05.10		17.05.12		25.7	103.85	0.00				5.05	3.37	1.90	/Ba1/BB+	сервис	
NOMOS-12	200 \$	9.25	17.06.10		17.12.12													





## Бизнес-департамент по операциям с долговыми инструментами

Исполнительный директор, руководитель департамента  
Борис Гинзбург, GinzburgBI@uralsib.ru

### Бизнес-блок продаж и торговли

Руководитель бизнес-блока  
Сергей Шемардов, she\_sa@uralsib.ru

#### Управление продаж

Коррадо Таведжиа, taveggiac@uralsib.ru  
Елена Довгань, dov\_en@uralsib.ru  
Анна Карпова, karповаam@uralsib.ru  
Дмитрий Попов, popovdv@uralsib.ru  
Павел Осташко, ostashkopa@uralsib.ru  
Дэниэл Фельцман, feltsmant@uralsib.ru  
Екатерина Кочемазова, kochemazovaea@uralsib.ru

#### Управление торговли

Андрей Борисов, bor\_av@uralsib.ru  
Вячеслав Чалов, chalovvg@uralsib.ru  
Наталья Храброва, khrabrovann@uralsib.ru

### Бизнес-блок по рынкам долгового капитала

#### Сопровождение проектов

Артемий Самойлов, samojlovaa@uralsib.ru  
Кирилл Иванов, ivanovkv@uralsib.ru  
Гюзель Тимошкина, tim\_gg@uralsib.ru  
Наталья Грищенко, grischenkovane@uralsib.ru

Галина Гудыма, gud\_gi@uralsib.ru  
Анна Комова, komovaav@uralsib.ru  
Виктор Орехов, ore\_vv@uralsib.ru  
Алексей Чекушин, chekushinay@uralsib.ru

## Аналитическое управление

Руководитель управления  
Константин Чернышев, che\_kb@uralsib.ru

#### Долговые обязательства

Дмитрий Дудкин, dudkindi@uralsib.ru  
Денис Порывай, porывajdv@uralsib.ru  
Станислав Боженко, bozhenkosv@uralsib.ru  
Надежда Мырсинова, myr\_nv@uralsib.ru  
Мария Радченко, radchenkomg@uralsib.ru

#### Стратегия/Политика

Крис Уифер, sweafer@uralsib.ru  
Леонид Слипченко, slipchenkola@uralsib.ru

#### Экономика

Владимир Тихомиров, tih\_vi@uralsib.ru  
Наталья Майорова, mai\_ng@uralsib.ru

#### Банки

Леонид Слипченко, slipchenkola@uralsib.ru  
Наталья Майорова, mai\_ng@uralsib.ru

#### Анализ рыночных данных

Вячеслав Смольянинов, smolyaninovv@uralsib.ru  
Андрей Богданович, bogdanovic@uralsib.ru  
Василий Дегтярев, degtyarevmm@uralsib.ru  
Владимир Косяков, kosyakovvs@uralsib.ru

Джон Уолш (англ. яз.), walshj@uralsib.ru,  
Тимоти Холл, hallt@uralsib.ru  
Пол Де Витт, dewittpd@uralsib.ru

#### Редактирование/полиграфия/перевод

**Нефть и газ**  
Виктор Мишняков, mishnyakovvv@uralsib.ru  
Юлия Новиченкова, novichenkova@uralsib.ru  
Ирина Булкина, bulkinaiv@uralsib.ru

**Энергетика**  
Матвей Тайц, tai\_ma@uralsib.ru  
Александр Селезнев, seleznevae@uralsib.ru

#### Металлургия/Горнодобывающая промышленность

Майкл Кавана, kavanaghms@uralsib.ru  
Дмитрий Смолин, smolindv@uralsib.ru  
Николай Сосновский, sosnovskyno@uralsib.ru

#### Минеральные удобрения/Машиностроение/Транспорт

Анна Куприянова, kupriyanovaa@uralsib.ru  
Ирина Иртегова, irtegovais@uralsib.ru

#### Телекоммуникации/Медиа/Информационные технологии

Константин Чернышев, che\_kb@uralsib.ru  
Константин Белов, belovka@uralsib.ru  
Кирилл Бахтин, bakhtinkv@uralsib.ru

#### Потребительский сектор/Недвижимость

Тигран Оганесян, oganesyantr@uralsib.ru  
Никита Швед, shvedne@uralsib.ru

Андрей Пятигорский, pya\_ae@uralsib.ru,  
Ольга Симкина, sim\_oa@uralsib.ru,  
Евгений Гринкруг, grinkrug@uralsib.ru  
Даниил Хавронюк, khavronyukdo@uralsib.ru

#### Дизайн

Ангелина Шабаринова, shabarinovav@uralsib.ru

Настоящий бюллетень предназначен исключительно для информационных целей. Ни при каких обстоятельствах этот бюллетень не должен использоваться или рассматриваться как oferta или предложение делать offerты. Несмотря на то, что данный материал был подготовлен с максимальной тщательностью, УРАЛСИБ не дает никаких прямых или косвенных заверений или гарантий в отношении достоверности и полноты включенной в бюллетень информации. Ни УРАЛСИБ, ни агенты компании или аффилированные лица не несут никакой ответственности за любые прямые или косвенные убытки от использования настоящего бюллетеня или содержащейся в нем информации.

Все права на бюллетень принадлежат ООО «УРАЛСИБ Кэпитал», и содержащаяся в нем информация не может воспроизводиться или распространяться без предварительного письменного разрешения. © УРАЛСИБ Кэпитал 2009